

Empirische Erhebung zur Internetnutzung von Gothics

Konzipiert und durchgeführt
von

Alexandra Feik

im KUZ in Mainz
während der DarkWave-Party
„Dark Awakening“

im Rahmen des Forschungsschwerpunkts
„Gothic-Szene“
bei Prof. Dr. Birgit Richard
am Institut für Kunstpädagogik
an der J.W. Goethe Universität

Fragebogen zur Internetnutzung Gothic im Netz

1.) Wie häufig besuchst Du Internetseiten zum Thema Gothic?

1 x pro Tag 2-3 x pro Woche 2-3 x pro 2 Wochen 2-3 x pro Monat gar nicht

2.) Welche Angebote auf diesen Seiten nutzt Du? Bitte die zutreffende(n) Antwort(en) ankreuzen.

- Festivals, Events (Termine, Rückblicke, Berichte,...)
- Musik (Konzert- und Platteninfos,...)
- Bildergalerien (Bilder, Fotos, Symbole tauschen, sammeln, anschauen,...)
- Chats
- Foren
- Szenen-Boutiquen (Kleidung, Mode, Accessoires,...)
- Filme, Comic, Bücher, Zeitungen, Gedichte
- Gothic Clubs, Fanmagazine
- Online Spiele
- sonstiges: _____

3.) Welche Gothic-Webside wird von Dir am häufigsten besucht?

Internetadresse: _____

4.) Was nutzt Du auf dieser Seite am häufigsten? Bitte gib nur einen und zwar den für Dich wichtigsten Verwendungszweck an.

5.) Bitte beantworte abschließend folgende Fragen zu Deiner Person:

ständige(r) gelegentliche(r) Szenengänger(in)

Geschlecht: männlich weiblich

Alter: _____

Vielen Dank für Deine Mitarbeit!

PERSONENBEZOGENE DATEN

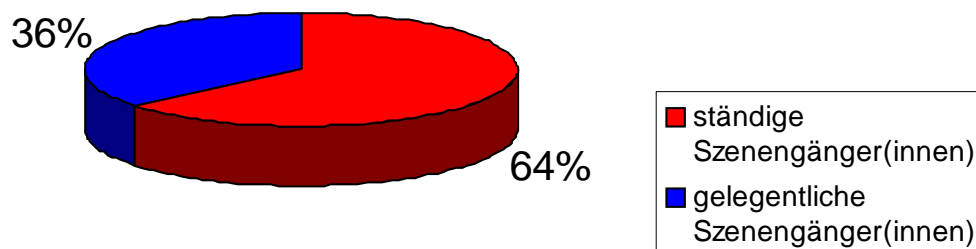
(Gothic-Umfrage vom 26.06.2004)

Szenenzugehörigkeit

Anzahl der Befragten	ständige	gelegentliche	prozentualer Anteil ständiger S.	prozentualer Anteil gelegentlicher S.
	Szenengänger(innen)			
100	64	36	64,00%	36,00%

Szenenzugehörigkeit

(Gothic-Umfrage vom 26.06.2004)



PERSONENBEZOGENE DATEN

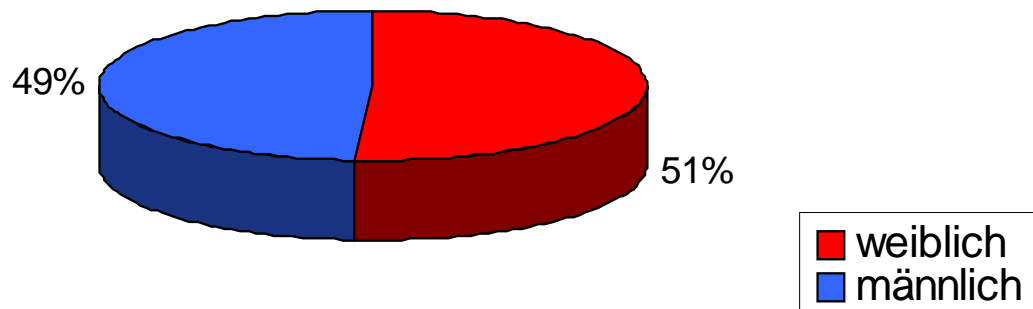
(Gothic-Umfrage vom 26.06.2004)

Geschlechterverhältnis

Anzahl der Befragten	weiblich	männlich	prozentualer Anteil weiblich	prozentualer Anteil männlich
100	51	49	51,00%	49,00%

Geschlechterverhältnis

(Gothic-Umfrage vom 26.06.2004)

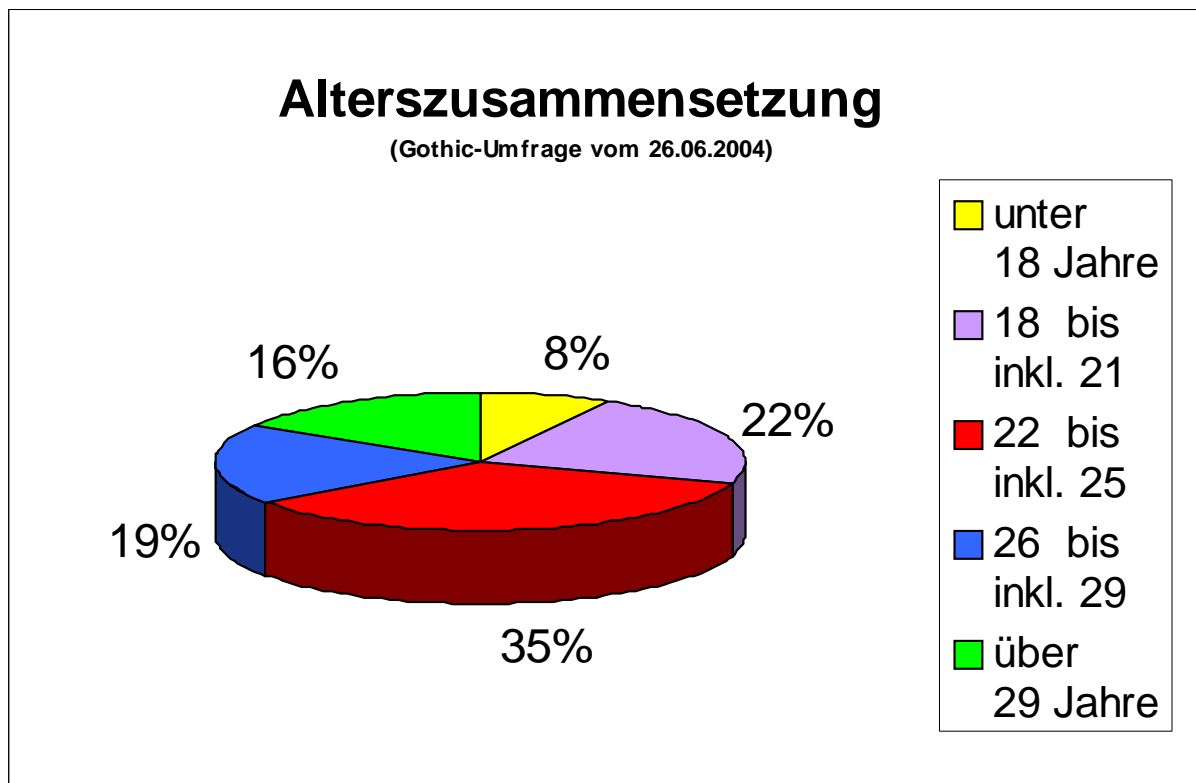


PERSONENBEZOGENE DATEN

(Gothic-Umfrage vom 26.06.2004)

Alterszusammensetzung

Alter der Befragten	unter 18 Jahre	18 bis inkl. 21	22 bis inkl. 25	26 bis inkl.29	über 29 Jahre	Reihe insgesamt
Anzahl	8	22	35	19	16	100
%	8,00%	22,00%	35,00%	19,00%	16,00%	100,00%

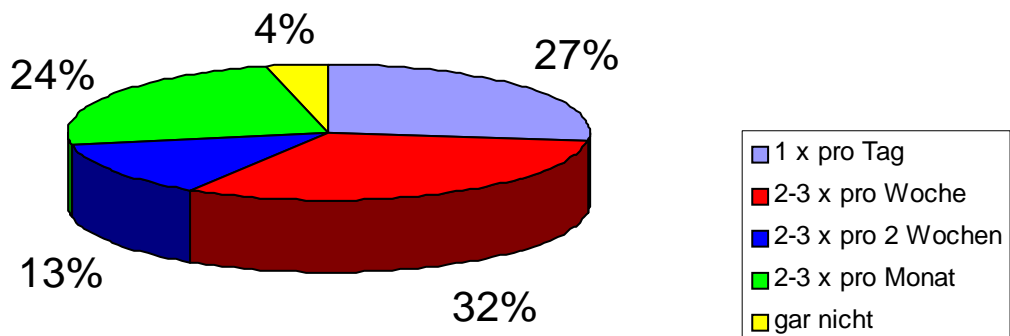


Internetnutzung

Gothic-Umfrage vom 26.06.2004

Häufigkeit der Nutzung von "Gothic-Seiten" im Netz

(Gothic-Umfrage vom 26.06.2004)



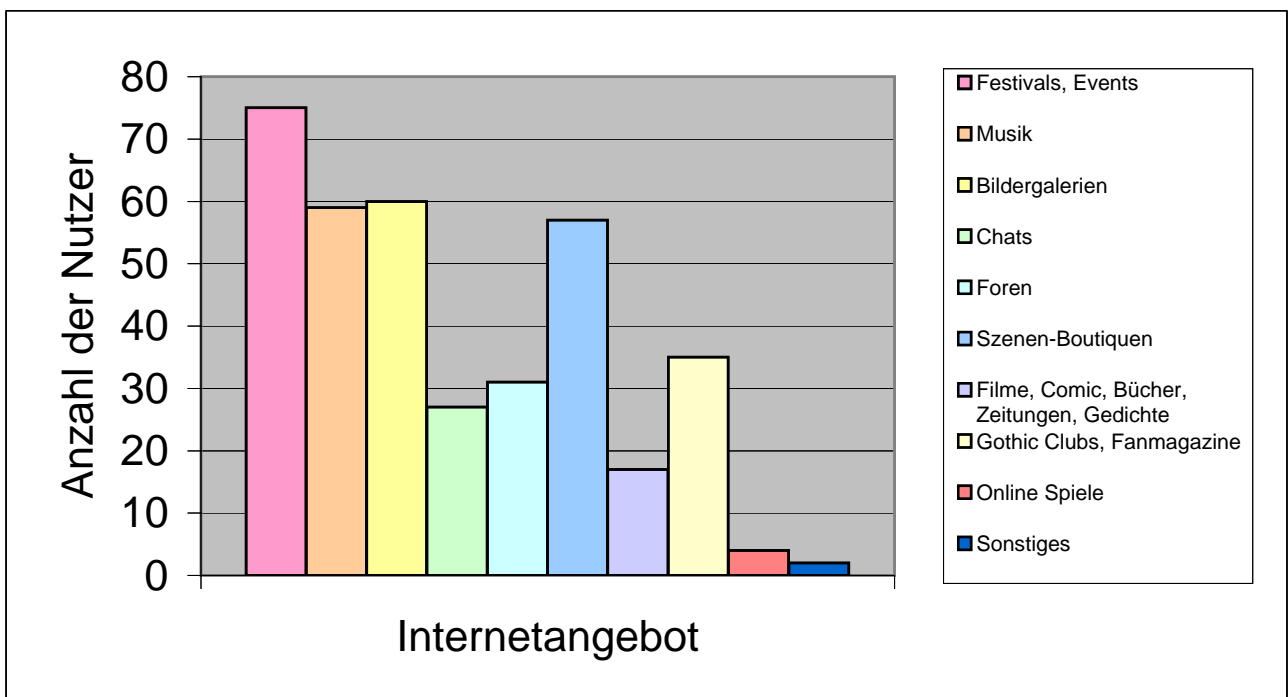
Klassenbildung

Internetnutzung	Anzahl der Befragten	Prozentualer Anteil
Häufige Nutzer	59	59,00%
Gelegentliche Nutzer	37	37,00%
Keine Nutzer	4	4,00%
Insgesamt	100	100,00%

Angebotsnutzung durch die Gesamtgruppe der Befragten

Gothic-Umfrage vom 26.06.2004

Internetangebot	Anzahl der Nutzer
Festivals, Events	75
Musik	59
Bildergalerien	60
Chats	27
Foren	31
Szenen-Boutiquen	57
Filme, Comic, Bücher, Zeitungen, Gedichte	17
Gothic Clubs, Fanmagazine	35
Online Spiele	4
Sonstiges	2



Favoriten des Internetangebotes

Internetangebot	prozentuale Nutzung
Festivals, Events	75%
Bildergalerien	60%
Musik	59%

Aufschlüsselung der Gesamtgruppe in Teilgruppen

- Grundlage für die Aufschlüsselung ist der ermittelte Zusammenhang zwischen den Variablen Szenenzugehörigkeit und Nutzungshäufigkeit von Internet-Gothic-Seiten

Chiquadrat X²-Test auf Zusammenhang

Formulierung der Hypothesen

Testhypothese Ho: Es besteht kein Zusammenhang zwischen den beiden Variablen "Nutzungshäufigkeit" und "Szenenzugehörigkeit".

Alternativhypothese HA : Es besteht ein Zusammenhang zwischen den beiden Variablen "Nutzungshäufigkeit" und "Szenenzugehörigkeit".

Ergebnis: $X^2 = 13,37 > X^2_{krit.} = 3,84$ (Testhypothese widerlegt, da Prüfgröße größer als kritischer Wert; Alternativhypothese bestätigt)

Mit einer Wahrscheinlichkeit von 95% besteht ein Zusammenhang zwischen den Variablen "Nutzungshäufigkeit" und "Szenenzugehörigkeit"

- Die in der Tabelle hervorgehobenen Teilgruppen sind für die weitere Betrachtung (Angebotsnutzung) von Interesse

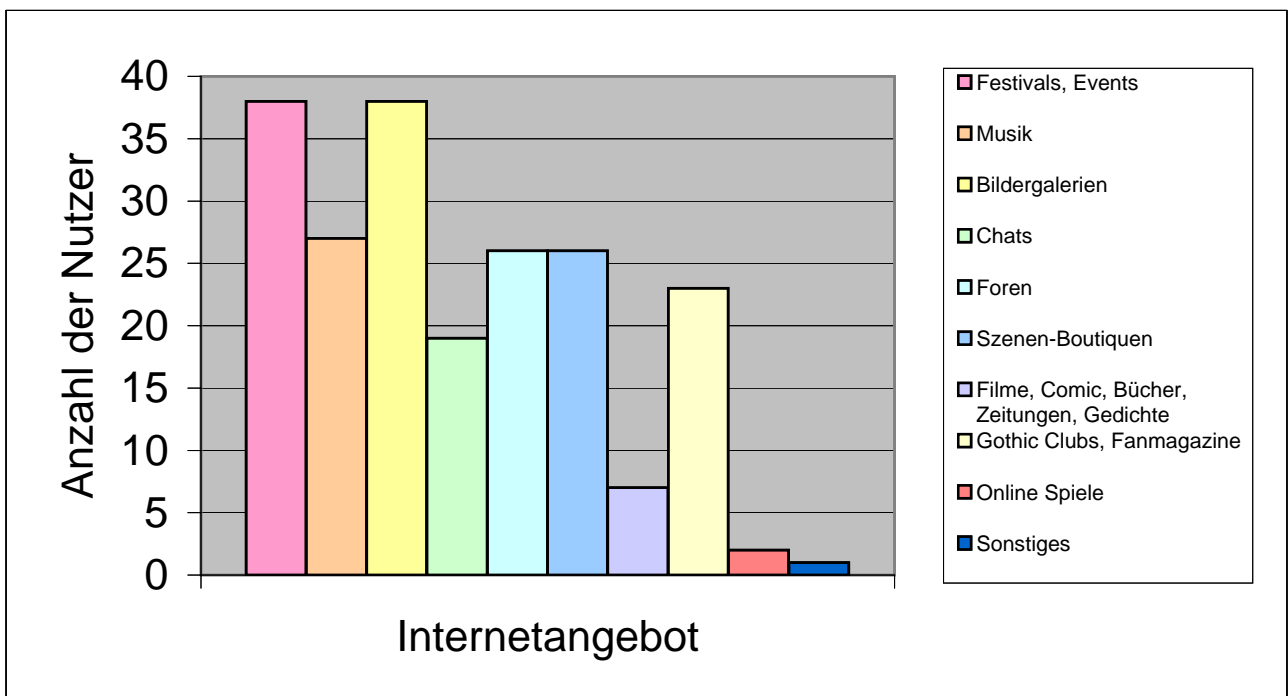
Nutzungshäufigkeit (Internet-Gothic-Seiten)	Szenenzugehörigkeit		Reihe gesamt
	ständige	gelegentliche	
Häufige Nutzer	47	13	60
Gelegentliche Nutzer	16	20	36
Keine Nutzer	1	3	4
Spalte gesamt	64	36	100

Angebotsnutzung durch die 47 Befragten, die zugleich häufige Nutzer(innen) des Internets als auch ständige Szenengänger(innen) sind

(47 Befragte: 23 Männer, 24 Frauen)

Gothic-Umfrage vom 26.06.2004

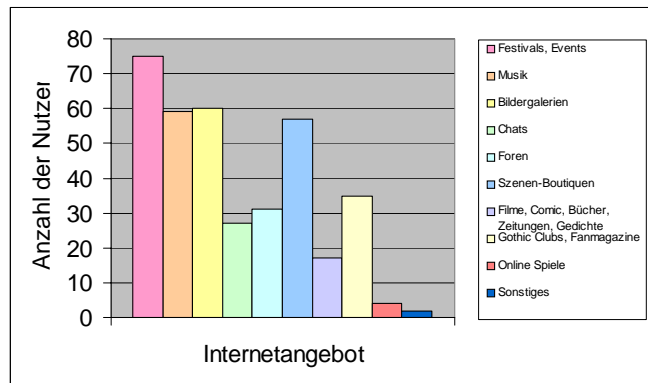
Internetangebot	Anzahl der Nutzer
Festivals, Events	38
Musik	27
Bildergalerien	38
Chats	19
Foren	26
Szenen-Boutiquen	26
Filme, Comic, Bücher, Zeitungen, Gedichte	7
Gothic Clubs, Fanmagazine	23
Online Spiele	2
Sonstiges	1



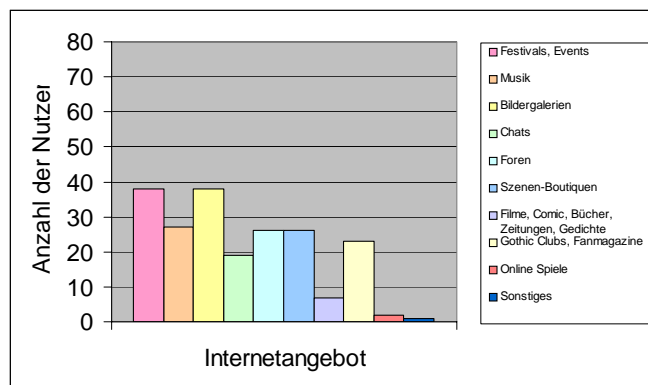
Favoriten des Internetangebotes

Internetangebot	prozentuale Nutzung
Festival, Events	79%
Bildergalerien	79%
Musik	57%

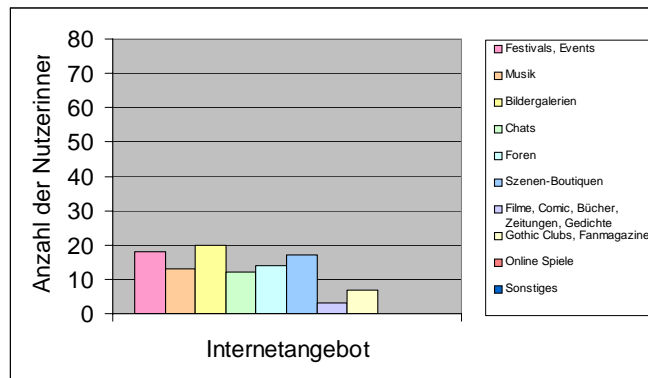
Nutzung des Internetangebots im Überblick: Gesamtgruppe sowie Teilgruppe 1 (47 Personen)



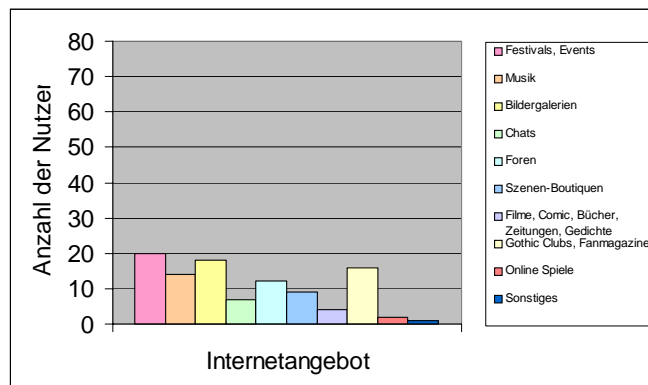
Angebotsnutzung aller Befragten



Angebotsnutzung aller Befragten, die zugleich häufige Nutzer(innen) des Internets als auch ständige Szenengänger(innen) sind (**47 Personen**)



Angebotsnutzung durch die weiblichen Nutzer, der oben genannten 47 Befragten (**24 Personen**)



Angebotsnutzung durch die männlichen Nutzer, der oben genannten 47 Befragten (**23 Personen**)

Nutzung des Internetangebots im Überblick:
Gesamtgruppe sowie Teilgruppe 1 (47 Personen)

Favoriten des Internetangebots der Gesamtgruppe	
Internetangebot	Anzahl der Benutzer in %
Festivals, Events	75%
Bildergalerien	60%
Musik	59%

Favoriten der Teilgruppe 1 (47 Befragte: ständige S. + häufige I.)	
Internetangebot	prozentuale Nutzung
Festival, Events	79%
Bildergalerien	79%
Musik	57%

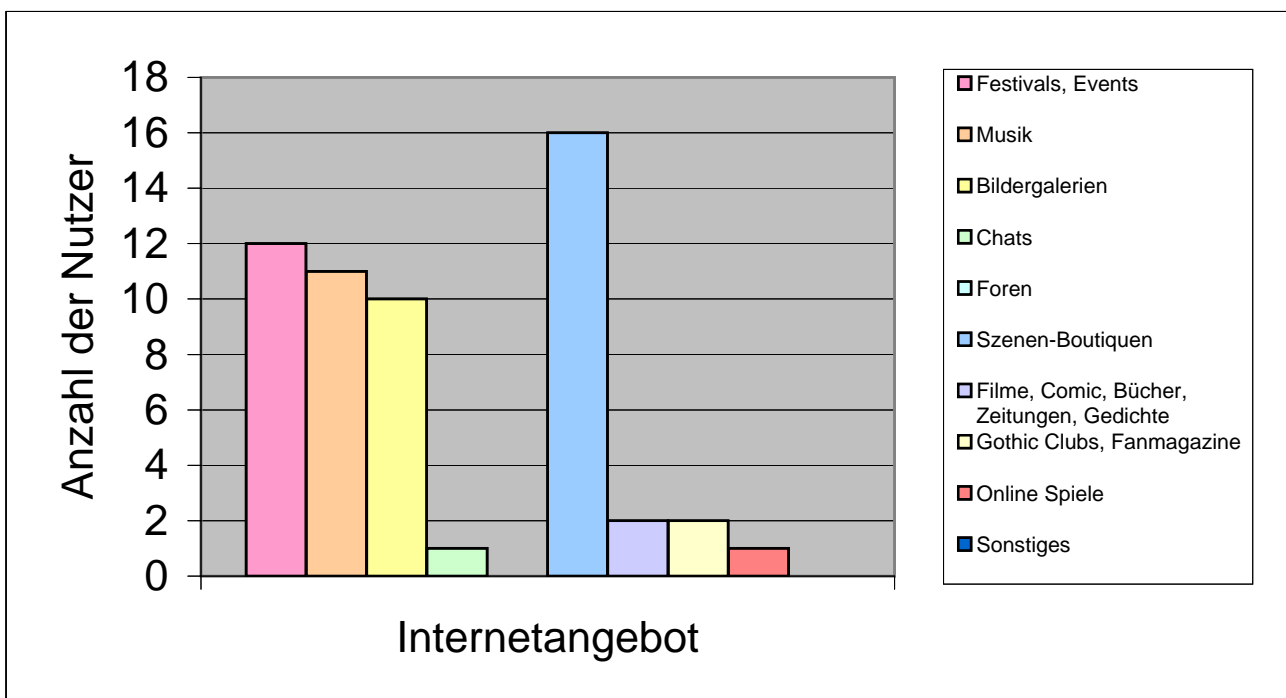
Favoriten der weiblichen Nutzer (24) der Teilgruppe 1	
Internetangebot	prozentuale Nutzung
Bildergalerien	83%
Festival, Events	75%
Szenen-Boutiquen	71%

Favoriten der männlichen Nutzer (23) der Teilgruppe 1	
Internetangebot	prozentuale Nutzung
Festival, Events	87%
Bildergalerien	78%
Gothic Clubs, Fanmagazine	70%

Angebotsnutzung durch die 20 Befragten, die zugleich gelegentliche Nutzer(innen) des Internets als auch gelegentliche Szenengänger(innen) sind

Gothic-Umfrage vom 26.06.2004: Teilgruppe 2: 9 Männer und 11 Frauen

Internetangebot	Anzahl der Nutzer
Festivals, Events	12
Musik	11
Bildergalerien	10
Chats	1
Foren	0
Szenen-Boutiquen	16
Filme, Comic, Bücher, Zeitungen, Gedichte	2
Gothic Clubs, Fanmagazine	2
Online Spiele	1
Sonstiges	0



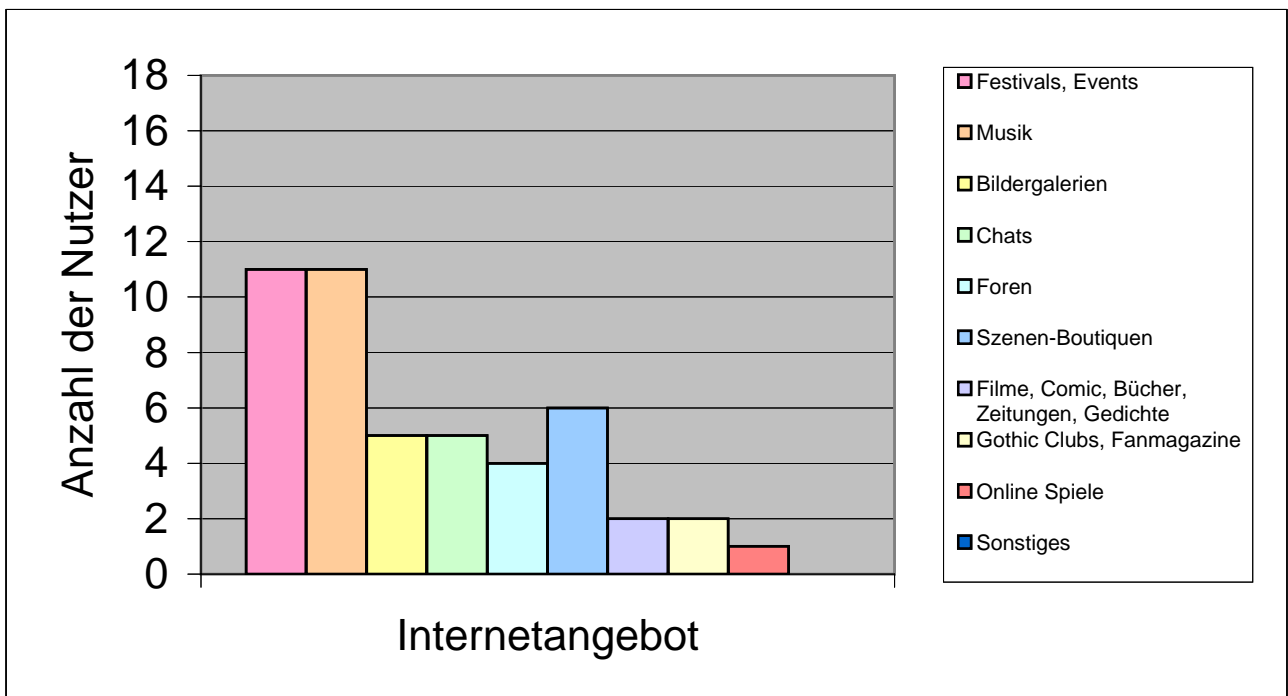
Favoriten des Internetangebots

Internetangebot	prozentuale Nutzung
Szenen-Boutiquen	80%
Festival, Events	60%
Musik	55%

**Angebotsnutzung durch die 13 Befragten, die sowohl häufige
Nutzer(innen) des Internets als auch gelegentliche
Szenengänger(innen) sind**

Gothic-Umfrage vom 26.06.2004: Teilgruppe 3: 9 Männer und 4 Frauen

Internetangebot	Anzahl der Nutzer
Festivals, Events	11
Musik	11
Bildergalerien	5
Chats	5
Foren	4
Szenen-Boutiquen	6
Filme, Comic, Bücher, Zeitungen, Gedichte	2
Gothic Clubs, Fanmagazine	2
Online Spiele	1
Sonstiges	0



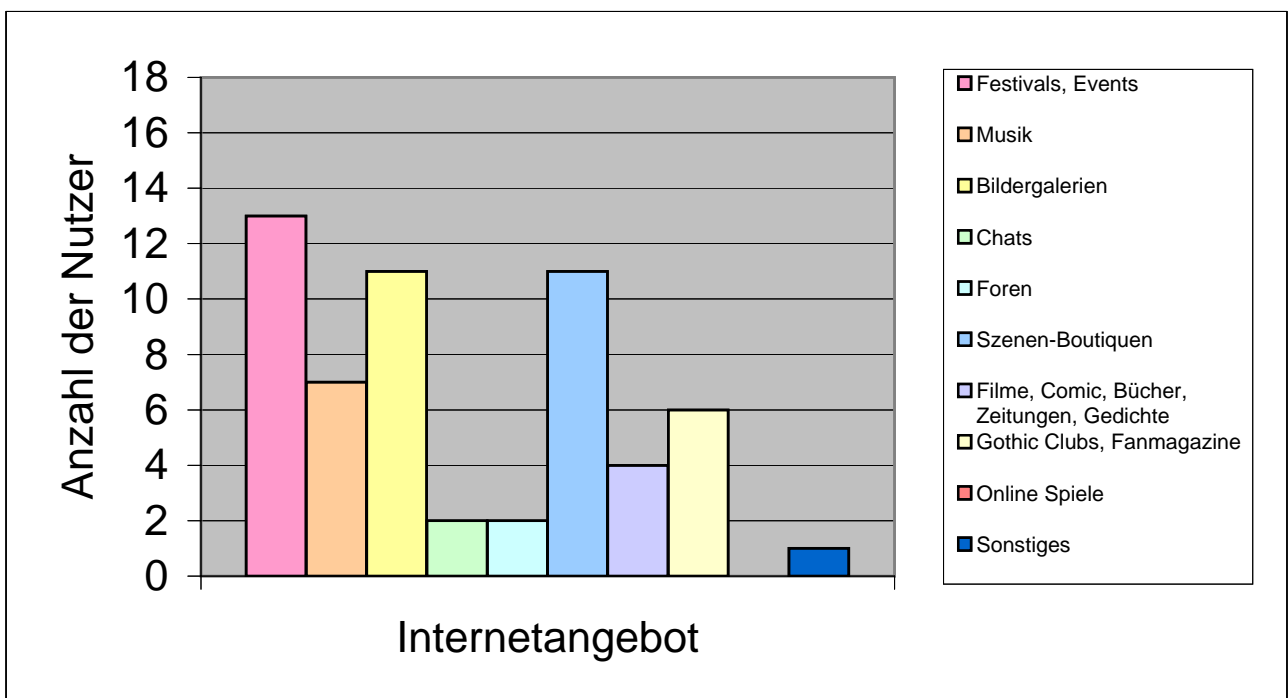
Favoriten des Internetangebotes

Internetangebot	prozentuale Nutzung
Festival, Events	84%
Musik	84%
Szenen-Boutiquen	46%

Angebotsnutzung durch die 16 Befragten, die sowohl gelegentliche Nutzer(innen) des Internets als auch ständige Szenengänger(innen) sind

Gothic-Umfrage vom 26.06.2004: Teilgruppe 4: 4 Männer und 12 Frauen

Internetangebot	Anzahl der Nutzer
Festivals, Events	13
Musik	7
Bildergalerien	11
Chats	2
Foren	2
Szenen-Boutiquen	11
Filme, Comic, Bücher, Zeitungen, Gedichte	4
Gothic Clubs, Fanmagazine	6
Online Spiele	0
Sonstiges	1



Favoriten des Internetangebots

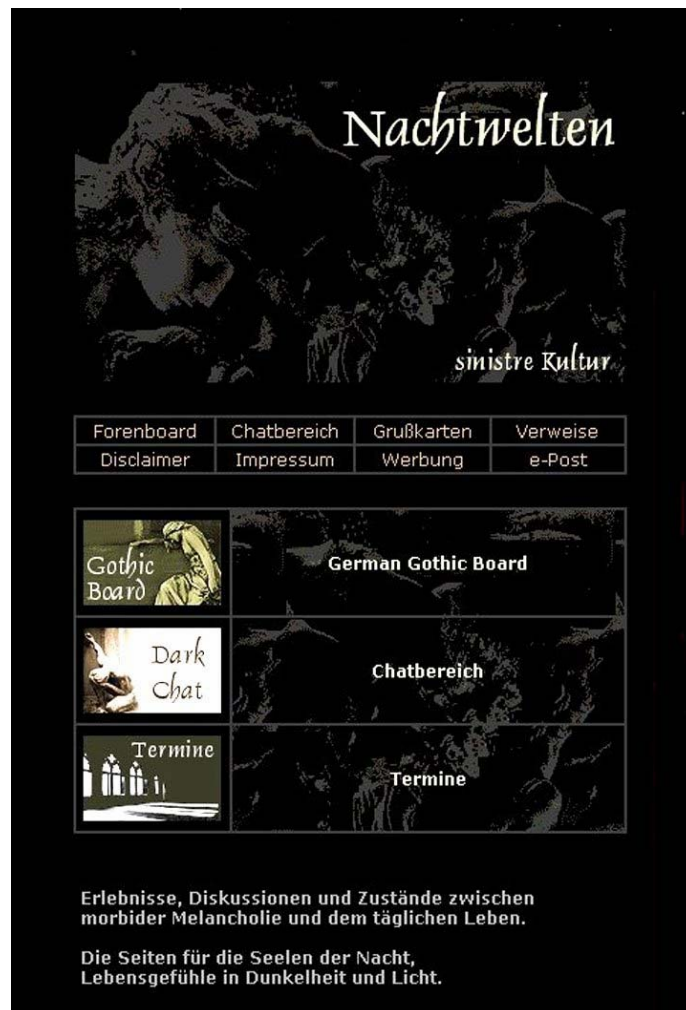
Internetangebot	prozentuale Nutzung
Festival, Events	81%
Bildergalerien	69%
Szenen-Boutiquen	69%

**Liste der Internetseiten, die von den Befragten am
häufigsten genutzt werden**

Internetadressen zum Thema Gothic	Anzahl der Nutzer
www.affliction-magazine.com	1
www.batcave.de	1
www.blackscreen.de	1
www.cinema-strange.de	1
www.darkages.com	1
www.dark-awakening.de	3
www.darkbeat.net	1
www.dark-gothic.de	1
www.dark-links.de	2
www.dunkellust.net	1
www.dunklewelle.com	2
www.enemy-mind.de	1
www.Follow-the-dark-rabbit.de	1
www.german-gothic-board.de	1
www.gothic-chat.de	14
www.gothic-online.de	1
www.gothic-rock.com	1
www.Gothicsingle.de	1
www.green-dragon.de	1
www.hexenkessel.de	1
www.nachtwelten.de	11
www.infrarot.de	2
www.pulverturm.de	1
www.radio-morituri.de	1
www.rox-obsucra.de	1
www.schattenwelt.de	1
www.schwarzeromantik.de	2
www.schwarzeseiten.de	4
www.schwarzes-glueck.de	4
www.sequence-x.de	2
www.soporaeternus.de	1
www.stuttgart-schwart.de	1
www.subkultur.net	1
www.sv-community.de	1
www.teufelskueche.com	2
www.The-dome-clothes.de	1
www.traenenfluss.de	1
www.traumepochen.de	3
www.vampire.org	1
www.vampirmike.de	1
www.wave-gotik-treffen.de	4
www.waving-angel.de	1
www.wildcat.de	1
www.x-tra-x.de	8
www.zillo.de	6

Notiz: Zur Homepage bzw. Domaine allgemein

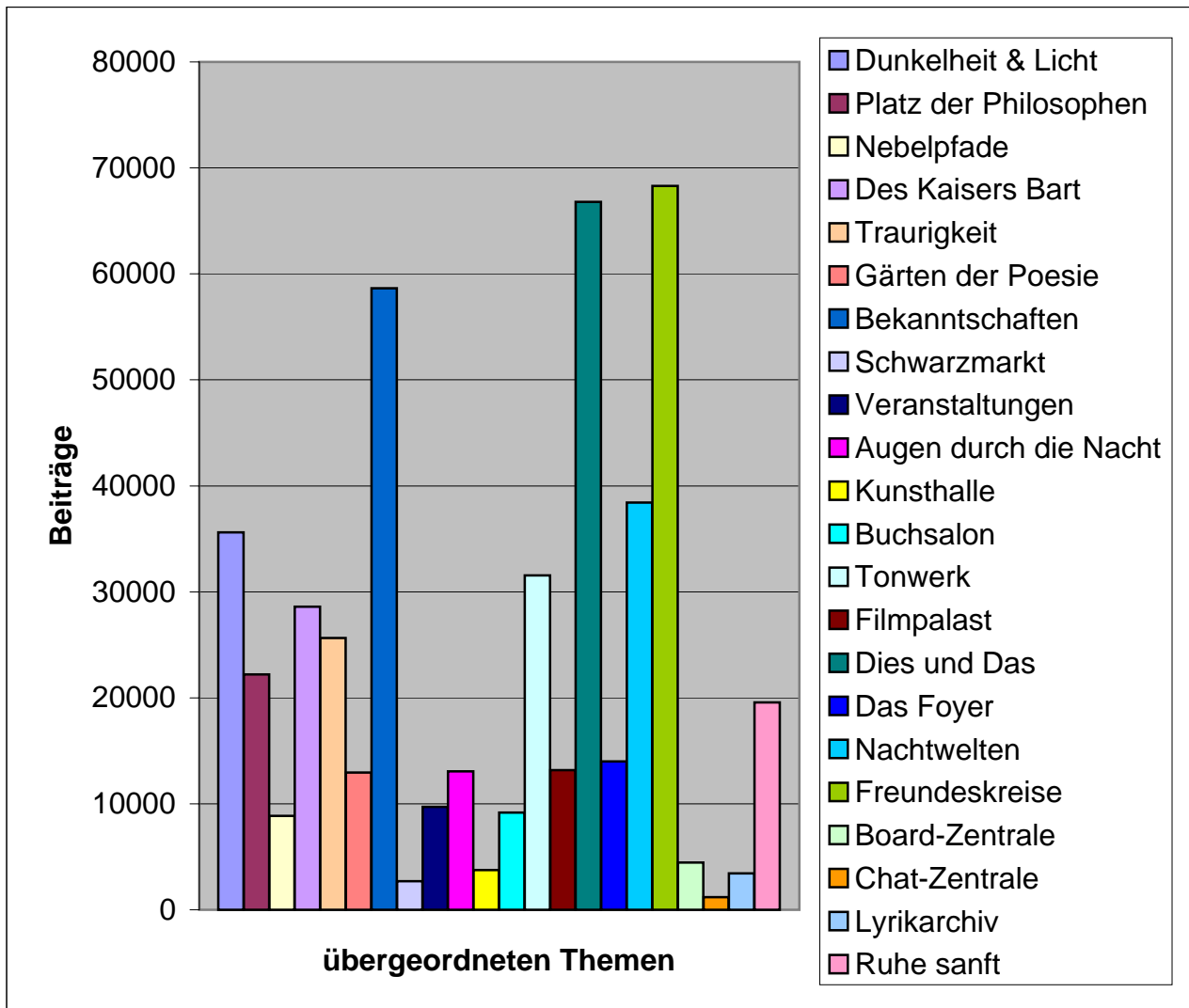
- * Idee, Layout, Screendesign, Umsetzung und Programmierung gehen auf eine Einzelperson zurück (Matthias Schäffer)
- * Das gesamte Angebot ist thematisch auf die Gothic-Szene zugeschnitten
- * Das gleiche gilt auch für die Gestaltung der Seiten: die Hintergrundfarbe ist schwarz, es werden Bilder und Banner verwendet, die eine eher getragene, traurige, z.t. auch melancholische Stimmung verbreiten (z.B. Friedhofsbilder); die Schrift ist angepasst
- * Der Schwerpunkt der Domaine liegt auf einem Forensystem
- * Darüber hinaus steht der Link als Verbindung zu anderen Gothic-Sites im Fordergrund (umfangreiche Linkliste zu 9 verschiedenen szenenspezifischen Bereichen; darüber hinaus: Rankingliste - 300 sichtbare Einträge).



**Forum auf www.nachtwelten.de
Themenangebot des Forums (Stand 30.07.2004)**

Übergeordnete Themen	Beiträge	untergeordnete Themen
Dunkelheit & Licht	35610	742
Platz der Philosophen	22202	666
Nebelpfade	8853	604
Des Kaisers Bart	28603	574
Traurigkeit	25650	2435
Gärten der Poesie	12938	2025
Bekanntschaften	58636	4337
Schwarzmarkt	2697	442
Veranstaltungen	9704	1781
Augen durch die Nacht	13070	292
Kunsthalle	3752	320
Buchsalon	9168	320
Tonwerk	31546	2243
Filmpalast	13172	691
Dies und Das	66805	2571
Das Foyer	13991	1471
Nachtwelten	38426	255
Freundeskreise	68297	180
Board-Zentrale	4464	290
Chat-Zentrale	1195	49
Lyrikarchiv	3442	476
Ruhe sanft	19558	1336
22	491779	24100

Themenangebot des Forums (Stand: 30.07.2004)



avoriten (über 50.000 Beiträge)

Übergeordnete Themen	Beiträge	untergeordnete Themen
Freundeskreise	68297	180
Dies und Das	66805	2571
Bekanntschaften	58636	4337

avoriten (über 30.000 Beiträge)

Übergeordnete Themen	Beiträge	untergeordnete Themen
Nachtwelten	38426	255
Dunkelheit & Licht	35610	742
Tonwerk	31546	2243

inklusive der bereits oben genannten Rubriken

Kurzinformation zu den Favoriten:

Rubrik	Inhalt
Freundeskreise	Freunde (kl. Gruppen) teilen alltägliches miteinander
Dies und Das	Alles, was keiner anderen Rubrik zuzuordnen ist
Bekanntschaften	Von der Brieffreundschaft bis hin zur Partnersuche
Nachtwelten	Treffen organisieren (regional u. überregional)
Dunkelheit & Licht	Tiefgründige thematische Gespräche u. Diskussionen
Tonwerk	Diskussion und News rund um das Thema Musik

Die Untersuchungsergebnisse zeigen:

Wesentliche Gründe für Beiträge in den favorisierten Kategorien sind:
sich selbst zu präsentieren (Wer bin ich? Lebensläufe, Erlebnisse, Probleme,...)
um Kontakt zu Gleichgesinnten aufzunehmen
um sich oder andere zu informieren (inkl. Eigenwerbung)
um sich als aktives, kompetentes Mitglied der Szene zu inszenieren (Sprachwahl, ...)